

# NÁVOD K OBSLUZE OSTŘÍČÍHO CENTRA SZ VČETNĚ OSTŘÍČKY VRTÁKŮ BSM 20

KAINDL GmbH Germany




**NÁVOD K OBSLUZE OSTRÍČKY VRTÁKŮ BSM 20**




**NÁVOD K OBSLUZE OSTRÍČKY VRTÁKŮ BSM 20**



**NÁVOD K OBSLUZE OŠTRÍČKY VRTÁKŮ BSM 20**




**NÁVOD K OBSLUZE OSTRÍČKY VRTÁKŮ BSM 20**



**NÁVOD K OBSLUZE OSTRÍČKY VRTÁKŮ BSM 20**



**NÁVOD K OBSLUZE OSTRÍCKY VRTÁKŮ BSM 20**



## NÁVOD K OBSLUZE OSTRÍČKY VRTÁKŮ BSM 20



### NÁVOD K OBSLUZE PRO OSTRÍČKU VRTÁKŮ BSM 20

#### ÚVOD

Je důležité aby před zahájením provozu si každý odpovědný pracovník a obsluhvatel pečlivě přečetl tento návod k obsluze. Jen tak se dá uspořít čas a zabránit škodám.

**Za škody vzniklé neodbornou obsluhou a údržbou nepřejímá firma Kaindl Schleiftechnik Reiling GmbH a také hlavní dovozce firma Kaindl CZ spol. s r.o. žádnou záruku.**

#### BEZPEČNOSTNÍ POKYNY.

Ostřící centrum KAINDL s brusku vrtáků BSM 20 bylo vyvinuto pro občasné broušení.  
Při broušení noste vždy ochranné brýle.  
Protože hluk nedosahuje hodnotu 70 dB A, nejsou zapotřebí žádná ochranná opatření.  
Brusný kotouč se otáčí směrem dolů.  
Vrtáky se nikdy nesmí brousit na hrncovitém kotouči.  
Změny na elektrickém zařízení smí provádět jen autorizovaný odborný personál.

#### ZACHÁZENÍ S ELEKTROMAGNETY.

Silná magnetická pole mohou rušivě působit na elektronické a také na mechanické přístroje.  
To platí především a zcela zvlášť pro srdeční stimulatory.  
Škodlivé důsledky permanentních magnetických polí na lidské tělo a na zdraví nejsou dosud známy a mohou být proto vyloučeny.

#### POSTAVNÍ STROJE.

Stroj byl při dodání opatřen ochrannou proti korozi a proto se tato ochrana před použitím stroje musí odstranit.  
Lesklé části se musí natřít lehkým olejovým filtrem.  
Při postavení dbejte na to, aby stroj stál pevně, bez vibrací a v optimální pracovní výšce. To zaručuje, že stroj bude bezvadně fungovat.